

# Les Echos de Rieux



## Dossier spécial :

### *Les Journées du Patrimoine*

*Fort du succès des Journées du Patrimoine 2014, nous avons décidé pour cette nouvelle édition, non seulement de renouveler l'événement mais surtout de l'enrichir.*

*Dans ce but, pour la visite de l'église, nous avons rencontré à plusieurs reprises*

#### *Dans ce numéro :*

<i>Vœux 2016.....</i>	<i>2</i>
<i>La Rondelle .....</i>	<i>3 - 4</i>
<i>La messe de St-Laurent .....</i>	<i>5</i>
<i>La brocante .....</i>	<i>6 - 7</i>
<i>Les Journées du Patrimoine.....</i>	<i>8 - 28</i>
<i>La soirée paëlla .....</i>	<i>29</i>
<i>Le message de la famille Bellet.....</i>	<i>30</i>
<i>Le Téléthon.....</i>	<i>31</i>
<i>Les élections régionales .....</i>	<i>32</i>
<i>Un rappel sur la Carte d'Identité.....</i>	<i>33</i>
<i>Le Noël des enfants .....</i>	<i>34 - 36</i>
<i>Le colis de Noël des anciens .....</i>	<i>37</i>
<i>La St Eloi.....</i>	<i>37</i>
<i>Les aménagements de la commune.....</i>	<i>38</i>
<i>Les mariages 2015 .....</i>	<i>39</i>
<i>Calendrier 2016 .....</i>	<i>40</i>

*M. Sarazin un historien de la région, qui a su nous apporter de précieuses indications, non seulement de datation des différentes parties de l'église, mais également sur la composition des différentes œuvres d'art qui en assurent l'ornementation et certains aspects liturgiques de l'édifice. En parallèle, nous avons développé de nouveaux supports : vidéoprojecteur, carte de la commune, nouveau dépliant d'accueil.*

*Tous ces éléments nous ont permis d'enrichir la visite de l'église mais aussi de valoriser notre patrimoine.*

*Dans le cadre de la reconstitution d'une salle de classe à la mairie, outre la remise de cahiers des anciens élèves pour laquelle de nouvelles recherches ont été nécessaires, il était possible de repartir avec d'an-*

*ciens livres de classe ou accessoires de l'école, contre une compensation financière laissée à l'appréciation de chacun. L'événement majeur était la visite de deux anciens instituteurs venus retrouver leurs élèves 50 ans après, moment d'émotion garanti.*

*Un investissement pleinement récompensé par les échanges que nous avons eus avec les visiteurs au cours de ces deux journées, lesquels nous encouragent à renouveler l'opération en leur proposant de nouvelles découvertes.*

*A Rieux, le Patrimoine se visite, se raconte mais surtout se partage.*

*Patrice Besnard*

# VOEUX 2016

*L'année 2015 a connu de tristes événements pour notre nation.*

*Soyons animés pour cette nouvelle année d'une immense envie de rire, de sourire, de partager, de se retrouver et de prendre soin de nos familles, de nos amis et de nos voisins.*

*Laissons de côté nos petits riens, nos fâcheries, nos différends, qui nous font perdre un temps précieux, celui d'être bien ensemble.*

*Toute l'équipe municipale se joint à moi pour vous souhaiter une très belle année 2016, qu'elle soit pour vous chaleureuse et heureuse.*

*Laurent Epinat*



## Erratum

*Nous tenons à nous excuser car dans le précédent numéro, nous avons oublié de remercier la société Ravillon qui nous a offert un nettoyeur vapeur à vitres pour le loto organisé lors de la fête des voisins. UN GRAND MERCI !*

*Dans notre numéro de juillet dernier, nous avons lancé un concours photo sur le thème : **Rieux, mon charmant village...***

*Malheureusement, nous n'avons reçu aucune photo pour alimenter ce concours. Est-ce le thème ? Le principe du concours ?*

*Donnez-nous votre avis. Le principe qui nous anime est toujours le même : créer un événement qui rassemble en proposant de la diversité.*

*Malgré ce rendez-vous manqué, nous ne baissons pas les bras et fourmillons d'idées. Alors suivez-nous !*

## *La Rondelle*

*Après le succès de l'année précédente, nous souhaitons que la rondelle 2015 soit de nouveau une réussite.*

*Nous avons préparé nos tables avec soin, Sabrina et Véronique ont appris auprès d'Evelyne l'art de faire un pli de nappe, l'affaire n'est pas aisée mais le résultat fait la différence.*



*Pierre et Georges ont participé de bon cœur à l'essuyage des verres, bel exemple de mixité.*


*M. le Maire a fait son traditionnel discours au monument aux morts et nous nous sommes retrouvés à la salle des fêtes.*

*Cette année, le nouveau challenge était de trouver le nombre de bonbons contenus dans une bonbonnière.*

*Les enfants et les adultes ont pu participer séparément. Deux prix étaient en jeu : la bonbonnière pour l'enfant gagnant et un panier garni pour l'adulte.*

*Les pronostics variaient de 50 à 1900, la marge était grande... il fallait trouver 399 bonbons.*

*Le secret du nombre était bien gardé par Evelyne, aucun indice n'a filtré, vous pouvez lui faire confiance.*



*Les heureux vainqueurs furent : la petite Louane avec une estimation de 360 bonbons et Pierre avec 420.*

*Louane a fait bon nombre d'envieux, mais pourquoi ? Parce qu'elle a fait la bise à M. le Maire ou pour les bonbons ? Bonne question n'est-ce pas ?*



*Bien que vous soyez venus moins nombreux cette année, ce fut un moment très sympathique de partage et de bonne humeur.*

*Et devinez qui fait la vaisselle ??? Les filles évidemment !!!*



*Bon d'accord, les hommes ont rangé les tables, admettons mais pour ça nous n'avons pas de photo.*

*A l'année prochaine !*



*Véronique Batteux*

## *La messe de Saint-Laurent*

*Par une journée radieuse du mois d'août, s'est déroulée la messe de la Saint-Laurent. Les fidèles étaient nombreux dans notre église.*

*Comme chaque année, à l'issue de cette messe le « verre de l'amitié » est proposé par le comité des fêtes « Les Dolmens ». Cette année, le Père Michel nous a fait la joie de se joindre à nous pour partager le kir ainsi que les cakes salés et les gâteaux sucrés.*

*Une manifestation qui s'est déroulée dans la convivialité et la bonne humeur grâce à une équipe de bénévoles toujours motivée.*

*Merci à vous tous.*



*Patrice Besnard*



## La brocante

*La pluie s'est de nouveau invitée à notre brocante annuelle.*

*C'est donc, sous une légère bruine (et sous une tonnelle) que nous avons commencé à accueillir les brocanteurs. Malheureusement, cette bruine s'est rapidement transformée en pluie de plus en plus intense, la tonnelle ne suffisant plus à protéger de la pluie, l'accueil de la brocante s'est alors déplacé à l'intérieur de la salle des fêtes.*



*Dans ces conditions, les brocanteurs ont cessé d'arriver et ceux déjà en place n'avaient plus qu'à prendre leur mal en patience sous leur tonnelle devant des stands bâchés.*

*Le café et le chocolat chaud à la buvette ont remporté un franc succès.*



*En fin de matinée, le soleil a fini par chasser les nuages. Les courageux brocanteurs restés sur place pouvaient enfin découvrir leurs étalages. Les visiteurs ont également profité de l'arrivée du soleil pour venir chiner.*

*Vers midi, la brocante prenait vie et l'animation régnait dans les rues mais aussi à la buvette et au stand de nourriture.*



*Devant la mairie, un duo de musiciens était installé afin de mettre un peu d'ambiance, certains visiteurs se sont même essayés à chanter en leur compagnie.*



*Le reste de la journée, sans pluie, a permis aux visiteurs de profiter de la brocante, avec au final une belle affluence compte tenu du début de journée très arrosé.*

*Pour 2016, si vous avez une astuce pour éloigner la pluie, nous sommes preneurs...*

*Patrice Besnard*





Le ministère de la Culture et de la Communication vous invite aux

# PATRI

JOURNÉES  
EUROPÉENNES DU  
PATRIMOINE  
19-20  
SEPTEMBRE  
2015

Patrimoine  
du XXI<sup>e</sup> siècle,  
une histoire  
d'avenir

# MOIN

# NE

[journesdupatrimoine.fr](http://journesdupatrimoine.fr)  
#JEP2015





## *Le message de Saint-Laurent*

*Il y a quelques jours, il y avait du mouvement dans l'église, un petit groupe est arrivé avec des balais, des brosses et des chiffons.*

*Chacun s'affaire, Marius a enlevé les toiles d'araignées. Il aide maintenant Huguette et Robert qui brossent patiemment la grille des fonts baptismaux. Véronique tente de redonner de l'éclat aux médaillons du portail intérieur.*

*Je crois reconnaître Denise qui nettoie également, je l'entends souvent chanter ici avec la chorale.*

*Il va sûrement y avoir une cérémonie importante.*

*Aujourd'hui les voilà qui reviennent, l'église est décorée, des panneaux ont été installés avec de belles photos, les objets de culte brillent, il y a même des images qui défilent sur un mur, je n'ai jamais vu ça !*

*Mais que va-t-il se passer ?*

*Oh ! Mais voilà du monde, ça y est je me souviens, ce sont les visites annuelles des Journées du Patrimoine.*

*Les visiteurs affluent cette année. Il y a des guides qui leur expliquent tout en détail, l'architecture intérieure et extérieure, les œuvres, les bas-reliefs, on parle souvent de moi, on m'admire, on s'interroge, j'ai du succès, ça me plaît beaucoup !*



*Je reconnais même des anciens enfants de chœur, ils sont toujours aussi facétieux.*

*Le chœur de notre église revit, le soleil illumine les vitraux et nous inonde de lumière.*

*Mon voisin n'étant pas très causant, je m'ennuie beaucoup alors ces journées sont pour moi une fête.*

*J'aimerais que cela arrive plus souvent.*

*Tout est redevenu calme, il n'y a plus personne, la porte est de nouveau fermée, j'attends l'année prochaine avec impatience.*

*A bientôt*

*Saint-Laurent*


*Véronique Batteux*

## *Les habitants racontent...*



*Blottie au fond de son vallon, l'église de RIEUX dresse sa silhouette très caractéristique à la fois massive et élégante. Comme beaucoup d'autres, notre église n'ouvre ses portes qu'en de rares occasions, aussi chaque année depuis 2012 lors des Journées du Patrimoine, nous essayons de la mettre en valeur et de vous faire partager ses richesses. Petit à petit ses vieilles pierres nous racontent son histoire, ceci permet de faire évoluer le thème des visites.*

### *Les préparatifs :*




*La semaine qui précède, il y a une grande agitation à l'église. Tout doit briller, la grille des fonts baptismaux, le reliquaire, les boiseries, les araignées sont traquées dans les moindres recoins, le sol balayé et lavé.*

*On s'active à la préparation des panneaux, présentation des photos de l'église intérieure et extérieure.*

*Installation du plan de la commune de RIEUX datant de 1770.*

*En plus cette année, projection de photos anciennes et récentes de l'intérieur du clocher et de la magnifique charpente.*





*Les Journées du Patrimoine :*

*Une dizaine de bénévoles parmi les habitants du village se transforme en guides improvisés et accueille les visiteurs en leur proposant un jeu de découverte.*

*Deux personnes assuraient la visite de l'extérieur de l'église et mettaient en évidence la très belle architecture des XIe - XIIe et XIIIe siècle.*



*A l'intérieur, nous avons à de nombreuses reprises le plaisir d'accompagner d'anciens habitants, ils nous évoquent leurs souvenirs d'enfants de chœur ou de fêtes de famille.*

*Parfois d'autres visiteurs curieux et passionnés d'art sacré nous ont posé des questions très pointues... heureusement nous avions des notes (\*).*

*Cette année un livre d'or a été mis en place, les commentaires sont très encourageants pour toutes les personnes qui s'investissent depuis des années.*

*Vous avez été très nombreux à venir visiter et apprécier cette belle petite église de campagne si bien entretenue et tellement valorisée. C'était merveilleux et passionnant !*

*Comme toujours nous avons eu énormément de plaisir à vous rencontrer, cela a été l'occasion d'avoir beaucoup d'échanges fort enrichissants.*

*Nous avons aussi beaucoup appris, tout cela dans la joie et la bonne humeur...*

*Nous vous remercions de votre fidélité et vous donnons rendez-vous en 2016.*

*(\*)Merci à M. Arnaud Sarazin pour son aide.*

*Huguette Besnard, Marius Collin, Françoise et Robert Laisne, Michéline Mortier et Denise Parent*

## *Les habitants racontent...*

*Comme depuis plusieurs années, je m'arrange pour pouvoir être présente aux Journées du Patrimoine de Rieux, dans un premier temps pour aider les bénévoles et aussi pour épauler mon père.*

*Cette année, faute de n'avoir pu participer lors des préparatifs, le jour J, je n'avais pas d'attribution particulière... Je me promenais entre l'école et l'église, tenant compagnie à l'un et à l'autre...*

*Tout se passait très bien jusqu'au dimanche après-midi. Après la grande réunion très émouvante qui a eu lieu dans la salle des fêtes avec la reconstitution de l'école, tous les anciens élèves sont partis visiter notre église.*

*A mon arrivée, je voyais Patrice, Françoise, Robert, Denise et ma mère débordés par les visiteurs ! J'ai donc demandé à Huguette le manuel (aussi épais et complexe soit-il...) pour l'étudier afin de soulager nos courageux guides, une fois celui-ci bien imprégné, bien sûr.*

*Je ne vais pas vous cacher que l'histoire du Christ, les vitraux et Saint-Laurent ne sont pas mes spécialités.*

*Quelle ne fut pas ma surprise quand Huguette, environ... deux minutes plus tard, me présente un couple de visiteurs prêt à m'écouter pour leur faire découvrir notre beau monument.*

*Je me présente à eux, un brin angoissée et là, panique : Monsieur est un fan du site internet de Rieux, spécialiste de l'histoire religieuse et... venu spécialement de Coulommiers. Il était impératif de faire bonne figure et de ne pas les décevoir... Il fallait que ça tombe sur moi !*

*Tant bien que mal, je jonglais toutes les 30 secondes parmi les 40 pages du « book » de l'église, cherchant toujours une description de ce qui se présentait face à nous.*

*Je ne vous apprends rien si je vous dis qu'il y a toujours quelque chose de nouveau à décrire.*

*Dieu merci, ils étaient très sympathiques et indulgents.*

*Ce fut une expérience riche en émotion et sans aucune hésitation, je serai avec grand plaisir présente l'année prochaine, les mêmes jours aux mêmes endroits pour en mettre plein les yeux aux visiteurs... Cette fois-ci, je vais peut-être étudier un peu plus... On ne sait jamais !*



*Avant de clôturer ce petit article, qui rien qu'en l'écrivant m'a redonné le stress, je voudrai faire passer un dernier message :*

*« toutes mes félicitations à Denise, Huguette, Michéline, Françoise, Robert et Marius qui ont réalisé un travail de maître pour garder notre église en si bon état. On peut dire qu'ils ont des doigts de fée et cela a été fortement apprécié !*

*Bravo à ceux qui ont installé, organisé, tenu compagnie, rangé et offert des rafraîchissements...*

*Bravo à tous les guides (de l'église et de l'école), car oui, je peux dire que la tâche n'était pas simple.*

*Vous étiez tout simplement passionnants et passionnés, désireux que la génération future suive votre exemple, et cela s'est ressenti dans le regard des visiteurs.*

*C'est la plus belle récompense que vous puissiez avoir. »*

*Mégane Epinat*

## L'architecture de notre église



vue du chœur

*Lors des Journées du Patrimoine, vous avez été nombreux à venir voir l'église de Rieux. Classée à l'inventaire des monuments historiques, le chœur vaut à lui tout seul une visite de ce petit bijou d'architecture du début XIII<sup>e</sup> siècle (vue du chœur).*

*Aujourd'hui, je vous parlerais du clocher en façade, pour attirer votre attention sur des éléments de sculpture que l'on peut observer seulement si on a des jumelles ou si on ose grimper à l'échelle, un peu raide, qui mène aux cloches ; celles-ci datent du XVIII<sup>e</sup> siècle.*

*Actuellement, les bas-côtés sont rallongés et s'appuient sur le clocher pour former cette grande façade à l'ouest. Au rez-de-chaussée, des petites arcades en plein-cintre s'ouvraient sur tous les côtés du porche saillant à l'origine (vue du sud-ouest).*

*Je fus très surprise de découvrir les chapiteaux du clocher au premier étage (baie géminée nord).*



vue du sud-ouest



baie géminée nord

*Sur chaque face, s'inscrivent des baies géminées avec une petite colonne centrale ; l'ensemble est très abîmé et celle de l'est est bouchée (baie géminée est).*



baie géminée est



baie géminée sud

*Le chapiteau, à peine épannelé, est cubique à décor rainuré évoquant des palmettes ou une simple corbeille (baie géminée sud). Le tailloir et l'astragale sont pourvus d'un cordon torsadé comme il en existe encore sur les impostes des piles de certains édifices ruraux d'Île-de-France.*

*Et à quoi sert ce porche ? Des cloches furent installées au deuxième étage du clocher mais, au départ, cette fonction n'existait pas. Ce massif était en relation directe avec la liturgie carolingienne à savoir la Pâques. La dédicace du sauveur et une procession complexe se déroulaient dans les églises ; la tour servait de « chapelle ».*

*Pour ceux qui voudraient en savoir plus, nous renvoyons le lecteur aux ouvrages de mon Maître Carol Heitz sur le rôle de la liturgie dans l'évolution de l'architecture romane en France.*



nef - vue du nord-est

*Quand nous pénétrons dans la nef, il n'y a pas de fenêtre haute et trois arcades s'ouvrent sur un bas-côté nord et sud qui diffusent la lumière grâce à des fenêtres récentes. Les piliers de la nef retiennent, en premier, notre attention car ils sont très massifs et carrés (0,90 m) (la nef vue du nord-est). Dans les combles, on peut observer une ancienne arcade en plein-cintre qui repose sur les piles de la nef ; les arcades actuelles sont remaniées.*

*Alors cette église est ancienne, me direz-vous ? Il faut imaginer son plan de départ en forme de croix latine. Les caractéristiques primitives de la nef et du clocher permettent de la dater du premier art roman avec des influences germaniques et un héritage des constructeurs carolingiens.*

*Voilà quelques informations sur un édifice peu étudié dans notre région. Nous vous invitons, par vous-même ou lors des Journées du Patrimoine, à participer à sa redécouverte.*

*Dominique Adrot*

## *La reconstitution d'une salle de classe*

*Cette année 2015, vu la demande des anciens élèves qui étaient venus l'an dernier et qui souhaitaient se revoir cette année, j'ai pensé qu'il serait souhaitable de faire venir les instituteurs qui leur avaient fait la classe, naturellement sans qu'ils soient au courant !*

### *Les préparatifs :*

*Il fallait commencer par trier les cahiers, livres, équerres ou double-décimètres ayant appartenu aux élèves.*

*Ensuite, retrouver les adresses n'était pas une mince affaire ! Pas moins de 56 courriers ont été remis ou envoyés !...*

*De plus, trier tous les livres par catégorie devenait fastidieux, mais je remercie néanmoins Margaux et Pauline qui sont venues me prêter main forte...*

*La semaine précédant la manifestation ne fût pas de tout repos pour reconstituer la salle de classe avec son bureau, son tableau noir accroché au mur, des gravures, l'ancien poêle avec son seau à charbon et sa pelle, des bureaux anciens, des bancs, des livres, des cahiers, tout le matériel (ardoises, bouliers, billes, plumiers, plumes, encre, dictionnaires, tampons encreurs, un château fort en plâtre qui avait été fabriqué durant la classe (réclamé par Francis - il se reconnaîtra -), double-décimètres, équerres,...).*

*Une partie de ce matériel avait été prêté par des habitants de Rieux, et nous tenons à les remercier.*






Pour retrouver les instituteurs, notamment :

- *Madame Josette Lebat, il n'y avait pas de problème, elle habite sur Montmirail.*

*Ne pouvant être disponible à cette date-là, elle a tenu à faire une lettre à ses anciens élèves, que j'avais affichée, et que vous trouverez un peu plus loin dans le journal.*

*De plus, Michéline Mortier avait prêté pour l'occasion une photo de la classe de son fils John, lorsque Mme Lebat enseignait à Rieux. La voici !*



1 - Mme Josette Lebat

2 - Enfant Balbrick

3 - John Mortier

4 - Jean-Michel Néret

5 - Jacqueline Lemistre

6 - Christiane Champenois

7 - Enfant Balbrick

8 - Nadine Balbrick

9 - Enfant Balbrick

10 - Eric Démoncy

11 - Florence Grillers

12 - Baidy Diallo

13 - Christophe Cousin

14 - Maryline Néret

*Malheureusement, seul Baïdy Diallo est venu à ces retrouvailles et n'a pas vu ses anciens camarades de classe. Seul Eric Demoncy était passé dans la matinée, ne pouvant rester à notre cocktail.*

*C'est seulement quelques jours plus tard que j'ai remis à Baïdy ses cahiers (au nombre de 10 !)*

- Monsieur & Madame Desplanches, cela fut plus compliqué.*

*J'ai commencé à appeler sur Sézanne, et j'ai appris par une personne habitant dans la même rue que M. & Mme Desplanches avaient quitté Sézanne.*

*Confirmation par la Mairie, depuis 3 ans !*

*Où ? Personne ne savait...*

*De mon côté, les seules infos étaient qu'ils avaient passé le mois de décembre 2007 chez leur fils cadet, dans la Loire (42).*

*Donc, il ne me restait plus qu'internet. Ce que j'ai fait !*

*Et j'ai reçu une liste des « Desplanches » qui habitaient dans la Loire.*

*Munie de mon téléphone, j'ai appelé en suivant la liste jusqu'à ce que je tombe sur Jean-Luc Desplanches dont les parents étaient retraités de l'Éducation Nationale, son père s'appelant Claude et il m'a communiqué leurs coordonnées.*

*J'ai donc surpris M. Desplanches qui n'en revenait pas, et lorsque je lui ai demandé de venir pour le 20 septembre 2015, il lui fallait réfléchir parce qu'il vient en général tous les ans mais fin octobre de chaque année.*

*Je l'ai recontacté deux fois et bien que la distance soit importante, il a pensé qu'il allait sûrement « louper » quelque chose...*

*C'est donc en définitive avec son fils Jacques et sa compagne Dominique qu'ils ont fait le déplacement !*

### *Retrouvailles inoubliables à l'école de Rieux*

*Ce 20 septembre 2015 restera gravé dans la mémoire de certains anciens élèves de l'école intercommunale de Rieux - Montenils, mais aussi dans celle de Monsieur & Madame Desplanches.*

#### *Que d'émotion partagée !!!*

*Les élèves étaient conviés à 11h pour les retrouvailles.*

*Seulement, Chantal, Brigitte & Eric Demoncy, en raison d'obligations familiales, ne pouvaient être présents. Ils m'ont donc demandé de pouvoir venir un peu en avance, ce que j'ai accepté...mais il fallait aussi faire venir les instituteurs plus tôt !*

*Donc à 10h, M. & Mme Desplanches, ne voulant pas manquer les premiers, arrivaient avec une certaine émotion redécouvrir ce qu'ils avaient connu dans le passé.*

*Ensuite, les enfants Demoncy ne tardèrent pas à arriver - et furent très surpris de voir leurs instituteurs - qui n'ont pas manqué de leur remettre leurs cahiers et leurs carnets de notes.*

*Une photo souvenir a été prise afin d'immortaliser ce moment !*



### *Effervescence à partir de 11h*

*Les élèves ne voulaient pas manquer le début de ces retrouvailles ! Et le soleil était également au rendez-vous !*


*En effet, ce jour fut l'occasion de revoir non seulement leurs camarades de classe, mais aussi, pour certains, leur maître d'école et leur institutrice.*

*M. & Mme Desplanches ont enseigné de septembre 1962 à juin 1968.*

*Il faut avouer que M. Desplanches n'a pas reconnu beaucoup de personnes, cela faisait quand même 50 ans qu'il les avait quittés !!!*

*Même les élèves ont eu du mal à se reconnaître, ne sachant pas qui serait présent...*

*Un livre d'or avait été mis à la disposition des visiteurs...*



Quelques photos avaient pris place sur des tableaux afin que les élèves ou les visiteurs puissent se reconnaître et marquer leur nom...



Mais le plus émouvant restera l'arrivée des élèves lorsqu'ils ont pu saluer leurs anciens instituteurs ! Car le secret avait été bien gardé, rien n'avait été dévoilé.

C'est donc avec beaucoup d'émotion que M. & Mme Desplanches ont remis à chacun ce qui leur appartenait...



M. Desplanches nous fit un discours relatant ses six années passées durant lesquelles il avait gardé un très bon souvenir !!!

Ensuite, un cocktail déjeunatoire fut fort apprécié, et le café fut servi avec une « ardoise » en chocolat rappelant les lettres de l'alphabet...



M. & Mme Desplanches reçurent un parchemin en signe de « Bienvenue à M. & Mme Desplanches venus du Périgord retrouver leurs anciens élèves de Rieux-Montenils ».

Mme Desplanches reçut une fleur des mains de M. Laurent Epinat, Maire de la Commune.

Nous n'avons pas oublié d'immortaliser ce moment par plusieurs photos souvenir.



Chacun pouvait repartir avec d'anciens livres, de tables, de bancs, de double-décimètres, etc... moyennant une compensation financière suivant le désir de chacun.

Le départ fut difficile pour tout le monde, mais il fallait bien que cette journée se termine, mais les élèves ont attendu le départ des instituteurs avant de quitter l'école...



Le 21 septembre, j'ai reçu un appel de M. Desplanches, et je ne vous citerai que quelques mots qui témoignent de ces retrouvailles :

« Bonjour Evelyne !

*C'est le Périgord... nous sommes bien rentrés, il était minuit c'était prévu, ça a bien roulé, c'était parfait, parfait comme toute la journée l'a été, c'est vrai !... Je tiens à te remercier pour l'accueil, l'ambiance, tout s'est passé de manière extra... Merci encore à toute l'équipe municipale et à toi en particulier...*

*Il va falloir que je m'attelle à me payer un petit compte-rendu, paraît-il...*

*Merci encore pour tout, à toi bien sûr et puis à M. le Maire et à M. le Maire-Adjoint,... tout ça a été extraordinaire, merveilleux, là pour nous cela a été une grande réception !... »*

Le samedi 24 octobre 2015 dans la matinée, M. Desplanches est venu me dire un petit « Bonjour », venant se recueillir sur les tombes de ses ancêtres.

Durant le mois de novembre 2015, j'ai eu le plaisir de remettre au fils de Brigitte Rouillet, le cahier d'école de sa maman, daté de mars 1959 (elle avait 6 ans).

Il m'a dit : « C'est un beau cadeau ! »

(cela faisait 18 mois que j'essayais de retrouver la famille, cela prouve que la persévérance a payé !)

NOTA : Les élèves qui ont été conviés à ces retrouvailles ou qui ne sont pas venus peuvent toujours me contacter durant les permanences de la mairie afin de récupérer leurs livres, carnets de notes ou cahiers... (il suffit de me téléphoner auparavant.) - Merci

Y aura-t-il d'autres journées comme celle-là, l'avenir nous le dira...

Evelyne Pinguet



- |                               |                         |
|-------------------------------|-------------------------|
| 1 - Bernard Périn             | 16 - Monique Périn      |
| 2 - Sylvie Béguin             | 17 - Chantal Mortier    |
| 3 - Martine Champenois        | 18 - Georges Roland     |
| 4 - Chantal Auvret            | 19 - Danièle Pinguet    |
| 5 - Monique Cordellier        | 20 - Claude Laurent     |
| 6 - Marie-Thérèse Desplanches | 21 - Christian Coffinet |
| 7 - Claude Desplanches        | 22 - Jean-Claude Goutte |
| 8 - Marius Collin             | 23 - Claudine Renaud    |
| 9 - Ena Hagnier               | 24 - Josiane Lahaye     |
| 10 - Denise Collin            | 25 - Claudine Laurent   |
| 11 - Evelyne Pinguet          | 26 - Michel Bénard      |
| 12 - Daniel Mortier           | 27 - Patrick Cordellier |
| 13 - Denis Auvret             | 28 - Marcel Pinguet     |
| 14 - Georges Périn            | 29 - Gérard Renaud      |
| 15 - Francis Mortier          | 30 - Marie-Reine Renard |

## Les remerciements de M. Desplanches

Les journées du patrimoine 2015 -

Renaissance de l'école intercommunale de Rieux-Montenils (des années 1960).

Il y a 53 ans, je foulais le sol de Rieux avec mon épouse et nous nous préparions à éduquer pendant 6 années les élèves des communes de Rieux et de Montenils -

Ce fut une période heureuse - Il est vrai que nous étions jeunes et que la foi dans le métier n'était pas émue. De plus, ce village briard nous convenait, nous plaisait -

Quelle joie donc, en ce 20 septembre 2015, et lors des journées du patrimoine, de le revoir, de le retrouver avec des changements certes, mais de bien le reconnaître !

Bien sûr, une école fermée, c'est un manque de quelque chose - En contrepartie, les travaux engagés ont permis de redonner vie à l'ancienne école et d'apporter un nouveau cachet à ces bâtiments municipaux - Chacun des habitants peut remercier les élus de la commune pour ces heureuses initiatives -

Pour notre part, nous adressons nos chaleureux remerciements à l'équipe municipale qui a eu le mérite de faire revivre l'école intercommunale des années 1960 de Rieux-Montenils, lors de ces journées du patrimoine -

Je ne manquerai pas d'exprimer notre gratitude à Monsieur Laurent Espinat, maire, à Monsieur Pierre Haquier, 1<sup>er</sup> adjoint, pour l'accueil qu'ils nous ont réservé - J'y associe, en tant qu'animatrice, l'infatigable Evelyne qui a réussi son pari - Je mesure à sa juste valeur la somme de travail consacrée à cette reconstitution : que chacun des bénévoles ayant œuvré à cette entreprise reçoive un témoignage de reconnaissance -

50 ans après, il est bon de rappeler cette période des années 1960 et de s'imprégner de la vie d'alors -

Les anciens élèves, quant à eux, ont retrouvé la classe telle qu'ils la vivaient : matériel scolaire, décoration murale : cartes de géographie, tableaux de vocabulaire, tout l'éventail des livres d'écolier avec, en point d'orgue dans le petit matériel, l'immuable encrier et la plume sergent-major - Cette époque était une autre époque : il s'agissait d'apprendre et, au sortir de l'école, d'entrer dans la vie active avec un maximum de connaissances - C'est ce que nous avons essayé d'inculquer - C'était le 20<sup>e</sup> siècle d'une certaine éducation -



Aujourd'hui, nous vivons dans un autre siècle - il s'agit d'apprendre à apprendre - la finalité est totalement différente - tout ce que nous avons vu ce 20 sept. 2015 est devenu obsolète.

Merci encore pour cette idée qui révélera aux jeunes élèves que l'école d'hier, c'était autre chose -

La grande salle communale, redevenue pour cette journée l'école des années 1960, pouvait accueillir les anciens élèves et le couple d'enseignants, tous heureux de se retrouver -

Mais, après un demi-siècle, redonner un nom à chaque visage était devenu insupportable -

Nous avons quitté des enfants et nous retrouvons des adultes, des femmes et des hommes d'âge mûr (quinquagénaires et sexagénaires) dont l'existence a connu des périodes fastes et d'autres beaucoup moins car la vie n'est pas un long fleuve tranquille -

Il est indéniable que de telles retrouvailles permettent de se remémorer maints souvenirs, de se reconnaître tout simplement entre anciens et anciens, car le temps est une merveilleuse femme à effacer -

Ce qui est sûr, la joie était en chacun et cela se lisait sur les visages - vraiment une belle journée !

Le revers de la médaille, hélas!, c'est la disparition de plusieurs anciennes et anciens élèves - Ainsi va la vie !

Et puis, il y eut, comme l'an dernier, la remise attendue de carnets de notes, de livres scolaires échappés de l'oubli pour certains et certains, heureux de se rappeler un instant leur passé dans cette école rurale - les flashes ont crépité longuement dans la salle de classe et un beau soleil a éclairé les photos de groupes à l'extérieur -

Il fallait bien immortaliser l'événement -

Si la joie de se revoir était bien présente, l'émotion, quant à elle, n'était pas absente -

Ce 20 sept. 2015 restera certainement une grande date pour certains, une date qui doit être allumée, comme l'écrivait Victor Hugo, ainsi qu'on allume des flambeaux -



C. D.

## La lettre de Mme Lebat

M<sup>me</sup> LEBAT Josette

15/03/2015

Chers Louis,

Je suis vraiment désolée de ne pas être parmi vous en ce jour de "retrouvailles" étant retenue par un mariage dans les Vosges. J'aurais tant aimé évoquer quelques souvenirs de ces années passées à Rieux de septembre 1963 (1 jour après la rentrée à Lachy) et juin 1977 (je crois ou 1976). Mes premières années d'enseignement après un an dans l'Orne, ça ne s'oublie pas.

Essayez d'en parler entre vous et Florence (ou Evelyne) me racontera : 'scolarité', voyages, fêtes, danses et même quelques saynètes avec des adultes.

Bonne journée à vous et peut-être à bientôt si un autre rendez-vous est envisagé.

Amitiés  
M<sup>me</sup> Lebat.

## *Le message d'un ancien élève : M. Laplaige*

*Ce dimanche 7 juin 2015, me trouvant à la Mairie de Rieux, j'ai croisé un homme qui m'a dit : « je suis venu à l'école ici, il y a bien longtemps ». Il était accompagné par son cousin...*

*L'idée m'est venue de le faire venir lors des Journées du Patrimoine, mais je n'avais pas beaucoup de renseignements le concernant...*

*Son cousin, Lucien Champenois, qui l'avait amené, ne m'avait pas donné de ses nouvelles, c'est seulement l'avant-veille des Journées du Patrimoine (le 18 septembre 2015) qu'il m'a rappelé et afin que M. Laplaige Raymond puisse être « présent » par la pensée, il m'a adressé un message que j'ai affiché, relatant son pèlerinage à l'occasion de ses 97 ans : voici quelques photos prises sur les lieux de Lava (où il habitait).*

*Et le 22 septembre 2015, je recevais une vidéo de l'élève Laplaige, transmise par son cousin Lucien Champenois, intitulé : « Un Bonjour de l'élève Laplaige », dont voici le texte :*

*« Un grand Merci à la Commune de Rieux d'avoir pensé au plus âgé d'un de ses élèves qui a fréquenté l'école entre 1924 et 1931.*

*Je remercie particulièrement Mlle Pinguet Evelyne, organisatrice de ses exceptionnelles retrouvailles et rencontres avec le passé des maîtres et élèves de la commune.*

*Mlle Pinguet, rencontrée par hasard un certain dimanche lors de mon pèlerinage à Lava avec mon cousin Lucien et en l'honneur de mon 97<sup>me</sup> Anniversaire.*

*A toutes et à tous, j'ai l'honneur et le privilège de vous saluer avec les moyens modernes de maintenant qui ont bien changé depuis 1924 ».*



*Evelyne Pinguet*

*P.S. : nous venons d'apprendre que M. Laplaige Raymond nous a quitté le 15 décembre 2015, et nous adressons nos sincères condoléances à toute la famille.*

# Notre église



## *La soirée paëlla*

*Ce samedi 17 octobre 2015, le ton était donné à la salle des fêtes de Rieux « Viva España, Olé ! »*

*Les jolies tables Tolède, Grenade, Barcelone et autres étaient prêtes pour recevoir les convives qui avaient répondu très nombreux.*

*Les couleurs et la décoration donnaient des airs de voyage à cette soirée « Paëlla ».*



*Les jeunes et moins jeunes ont créé une ambiance festive qui nous a emmené jusqu'au bout de la nuit.*

*Cette soirée était la première organisée par le comité des fêtes les Dolmens. Nous avons écouté et entendu vos remarques et nous ne manquerons pas d'en tenir compte lors de notre prochaine édition.*

*Nous remercions le comité des fêtes de Mécringes pour le prêt de matériel qui nous a permis d'accueillir autant de monde.*

*C'était encore un bel exemple de convivialité et de partage intergénérationnel.*

*Merci pour votre présence et à bientôt pour un prochain voyage gustatif.*

*Véronique Batteux*



## Le message de la famille Bellet

### IL FAUT RETROUVER LE SERGENT BELLET

Pour nous, ses petits-fils, le grand-père Auguste nous apparaissait bien lointain, enseveli dans les brumes du passé et de l'Histoire. Son fils Pierre, notre père, ne nous en parlait pratiquement jamais, sauf pour dire qu'il était mort au début de la grande guerre et qu'on lui avait remis la Médaille Militaire de son père à l'occasion d'une cérémonie qui avait marqué son enfance. Hormis notre grand-mère maternelle nous n'avons connu aucun de nos grands-parents et nous avons vécu au sein d'une famille nucléaire soudée mais peu ouverte. Et puis à la mort de Pierre, Auguste est réapparu, sur quelques photos, sur le diplôme de la Médaille Militaire, et surtout dans la lettre que le Capitaine Dassonville avait écrite à sa femme pour l'informer de son décès. A la lecture de la lettre très pudique et très émouvante, nous avons compris qu'il était tombé pas très loin de Paris et, petit à petit, a germé dans nos esprits le projet d'aller voir les lieux de la mort du grand-père et éventuellement de nous recueillir sur sa tombe.

La commémoration du centenaire de la guerre à l'été 2014 correspondant avec celui de la mort du Sergent nous a fait prendre la décision d'essayer de retrouver notre aïeul. La lettre du capitaine nous a servi de guide, le GPS de la voiture a fait le reste et nous a conduit sans une hésitation à la ferme de Chénézard où Auguste avait été transporté et où il est mort. Moment d'émotion devant cette grande bâtisse qui avait certainement peu changé depuis cent ans, devant cette campagne si paisible et doucement vallonnée qui avait été le lieu d'une des plus importantes batailles de l'histoire de France. Mais tout ça ne nous disait pas où se trouvait la tombe du Sergent Bellet. Je me voyais déjà visitant tous les cimetières militaires de la région quand ma femme Claude me dit avec le bon sens qui caractérise son sexe : « Si on allait voir au cimetière du village ? Il y est peut-être ». Moi très péremptoire : « Pourquoi veux-tu qu'on l'ait enterré dans le cimetière du village ? Les soldats morts au combat sont enterrés dans des cimetières militaires, sauf si la famille réclame le corps ».

Le bon sens a prévalu et comme d'habitude on a fait comme l'a décidé Claude, on est retourné à Rieux pour visiter le cimetière. Rieux était en fête c'était la brocante, le village était charmant et très animé, je rentre seul dans le cimetière, laissant Claude à l'extérieur avec nos petites chiennes. Je fais quelques pas dans le cimetière et je me trouve face à une tombe en parfait état, toute fleurie avec une grande plaque de marbre barrée de tricolore portant l'inscription : « HOMMAGE AU SERGENT BELLET ». L'émotion qui me submerge, n'est pas moins grande que mon étonnement, la tombe est récente et en parfait état, elle est fleurie et décorée, qui fait tout ça ? Plus tard nous avons appris que le Sergent avait été en quelque sorte adopté par Rieux qui depuis cent ans entretenait la tombe et la fleurissait. Pourquoi cette attention à un mort qui n'était pas un enfant du pays ? Les dernières personnes qui auraient pu nous éclairer ont disparu depuis des années.

Peu importe, le Sergent Bellet a trouvé dans Rieux une communauté qui s'est occupé de lui et qui a largement suppléé à sa propre famille, qui année après année a honoré sa mémoire, et qui a permis à cette famille de le retrouver finalement et de renouer avec ses racines. Qu'il nous soit permis d'exprimer ici notre immense reconnaissance aux habitants de Rieux et à sa Municipalité et tout particulièrement à Monsieur Laurent Epinat le Maire et à son adjointe Evelyne Pinguet, qui perpétuent cette œuvre de mémoire qui est aussi un acte d'amour.

Ses petits-fils Alain et Daniel BELLET et toute la famille



*Ce texte, écrit par la famille du Sergent Bellet Auguste, explique les circonstances dans lesquelles ils ont retrouvé leur grand-père, tué au combat le 8 septembre 1914.*

*C'est la raison de leur présence lors des cérémonies de l'Armistice de ce 11 novembre 2015.*

*Evelyne Pinguet*

## Le Téléthon

*C'est sous un exceptionnel soleil de novembre que nous avons accueilli une exposition de tracteurs anciens à l'occasion du Téléthon.*

*Leur périple comptait une trentaine de kilomètres dont les étapes étaient Montmirail - Mécringes - Rieux - Tréfol - Morsains - Bergères-sous-Montmirail - Vauchamps.*

*Une dizaine de tracteurs étaient exposés rue de la Haie et une vente d'enveloppes, de peluches et de photophores était organisée au profit du Téléthon.*

*Le cortège a fait escale une vingtaine de minutes (le temps de boire un café et de manger un morceau de brioche) puis il est reparti en direction de TRÉFOLS. Peu de visiteurs mais une ambiance chaleureuse.*


*Patrice Besnard*



## Les élections régionales

Les 6 et 13 décembre 2015, nous nous sommes rendus aux urnes pour les élections régionales et territoriales.

Dans notre région, c'est Monsieur Philippe Richert qui a été élu, faisons un peu connaissance.



Il est né le 22 mai 1953 à Ingwiller (Bas-Rhin). C'est un homme politique français, président du conseil régional d'Alsace et ancien ministre chargé des Collectivités territoriales du gouvernement Fillon.

Il travaille au sein de l'Éducation nationale de 1974 à 1992. D'abord professeur de sciences naturelles de 1974 à 1986, successivement aux collèges d'Achenheim puis de Reichshoffen, il devient, après un an de formation, principal adjoint du collège de La Wantzenau de 1987 à 1992. Il suit également les cours de la 48<sup>e</sup> session de l'Institut des hautes études de défense nationale de 1995 à 1996.

### Détail des mandats et fonctions

- 1982 - 2008 : conseiller général du Bas-Rhin (réélu en 1988, 1994 et 2001 dans le canton de La Petite-Pierre)
- 1985 - 1992 : conseiller régional d'Alsace
- 1992 - 2004 ; 2005 - 2010 : sénateur du Bas-Rhin (réélu en 1995, 2004 et 2005, le scrutin de 2004 ayant été annulé par le Conseil constitutionnel)
- 1998 - 2008 : président du conseil général du Bas-Rhin
- 1995 - 1998 : conseiller municipal de Strasbourg
- 2004 - 2008 : vice-président du Sénat
- 2008 - 2010 : questeur du Sénat
- depuis 2010 : président du conseil régional d'Alsace
- 2010 - 2012 : ministre auprès du ministre de l'Intérieur, de l'Outre-mer, des Collectivités territoriales et de l'Immigration, chargé des Collectivités territoriales
- Depuis 2016 : président du conseil régional d'Alsace-Champagne-Ardenne-Lorraine

Il est Officier de la Légion d'honneur.

Véronique Batteux



## Un rappel sur la Carte d'Identité

**La carte nationale d'identité est valide 15 ans depuis 1er janvier 2014**



17 septembre 2014  
L'État simplifie vos démarches

---

**Voyage à l'étranger : tous les pays n'acceptent pas une carte d'identité de plus de 10 ans**

[Toutes les informations sur le site Service-Public.fr](http://www.service-public.fr)

Depuis le 1er janvier 2014, la durée de validité de la carte nationale d'identité est passée de 10 à 15 ans pour les personnes majeures (plus de 18 ans).

L'allongement de cinq ans pour les cartes d'identité concerne :

- les nouvelles cartes d'identité sécurisées (cartes plastifiées) délivrées à partir du 1er janvier 2014 à des personnes majeures.
- les cartes d'identité sécurisées délivrées (cartes plastifiées) entre le 2 janvier 2004 et le 31 décembre 2013 à des personnes majeures.

**ATTENTION :** Cette prolongation ne s'applique pas aux cartes nationales d'identité sécurisée pour les personnes mineures. Elles seront valables 10 ans lors de la délivrance. Inutile de vous déplacer dans votre mairie.

Si votre carte d'identité a été délivrée entre le 2 janvier 2004 et le 31 décembre 2013, la prolongation de 5 ans de la validité de votre carte est automatique. Elle ne nécessite aucune démarche particulière. La date de validité inscrite sur le titre ne sera pas modifiée.

Si vous projetez de voyager avec votre carte nationale d'identité, il est recommandé de consulter au préalable la rubrique Conseils aux voyageurs du ministère des Affaires étrangères :

<http://www.diplomatie.gouv.fr/fr/conseils-aux-voyageurs/>

## *Le Noël des enfants*

*Cette année, pour le goûter de Noël, nous avons proposé des ateliers créatifs. Avant de nous mettre au bricolage, nous nous sommes rendus à l'église où notre groupe d'ainés (ils ne se quittent plus !) nous avait réservé une surprise.*

*Nous avons découvert avec les enfants émerveillés la superbe crèche qui ornait le chœur de l'église : santons, étoiles, guirlandes, feuillages, l'assemblage était magnifique.*

*Denise, Marius, Micheline, Huguette, Françoise et Robert nous ont offert un moment magique.*



*Nous avons assisté avec bonheur au déroulement de cette animation savamment orchestrée.*

*Nous avons chanté accompagné en musique par le petit-fils de Denise.*

*Les enfants ont déposé des bougies avec prudence devant la crèche et ont ensuite signé avec beaucoup d'application le livre d'or.*





*Nous sommes revenus vers les ateliers, où Florence avait réalisé de très beaux exemples d'objets dont pouvaient s'inspirer les enfants et les mamans.*



*Chacun a pu rivaliser d'idées et d'ingéniosité, au son des chants de Noël... Ah non pardon ! Malgré la ténacité de Patrice et Laurent sur « feu » la chaîne hi-fi celle-ci n'a jamais voulu fonctionner.*

*Malgré cela la magie de Noël a opéré.*

*Les enfants ont pu repartir avec de très belles réalisations et un sachet de friandises.*



*A la fin de cet après-midi, un buffet copieux nous attendait, Monsieur le Maire nous avait préparé un délicieux chocolat.*

*Un grand merci aux bénévoles qui nous ont encore une fois épaté par leur gentillesse, leur joie de vivre et leur envie de faire plaisir.*

*Bravo notre formidable club des six, quel dynamisme, quel enthousiasme, vous mettez la barre haut !*

*Il faut noter que le lendemain les visiteurs se sont montrés nombreux pour découvrir notre crèche, elle a été admirée et très appréciée.*

*Cette fois encore, nous avons pu partager de très beaux moments entre petits et grands.*



*Véronique Batteux*



*Je tiens à saluer tout le travail et le mérite de nos bénévoles qui ont réalisé une magnifique crèche qui a nécessité beaucoup d'heures de travail, de patience et d'ingéniosité.*

*Un grand MERCI à Denise, Françoise, Hugnette, Micheline, Marius et Robert .*

*Sabrina Defay*

## *Le colis de Noël des anciens*



*Comme tous les ans, la mairie a distribué à tous ses administrés âgés de plus de 65 ans un colis de Noël comprenant des produits festifs.*

*Sur la photo, vous pouvez découvrir le colis pour une personne.*

## *La St Eloi*



*Comme l'année dernière, la commune de Mécringes a organisé le repas de la St Eloi dans notre salle des fêtes.*

*Une centaine de personnes s'est donc ainsi retrouvée pour déguster un délicieux repas et danser jusqu'au milieu de la nuit.*

## *Les aménagements sur la commune*



*Vous avez dû remarquer qu'un radar pédagogique a été installé dans la descente avant le monument aux morts. Merci à Pierre, Georges et Laurent qui se sont occupés de la mise en place.*



*Le miroir dans le hameau du Moncet a été changé.*



*Espérons qu'il dure plus longtemps que le premier...*

*Des garde-fous ont été installés, par la CCBC, sur la commune au hameau de Chénézard et entre Rieux et Les Chanots.*



*Les mariages 2015*



Melle Anne-Sophie Vivier & M. William Saxby

25/04/2015



Melle Marine Savry & M. Jérémy Hubas

18/07/2015



Melle Dominique Adrot & M. Pascal Ajot

06/06/2015



Melle Uchralzaya Naranchimeg & M. Damien Krupa

17/10/15

## *Le calendrier 2016*

### *Horaires de permanence de la mairie :*

- . Mercredi : de 18h à 19h*
- . Samedi : de 11h à 12h*

### *Manifestations :*

- . 30 janvier : L'assemblée générale du comité des fêtes*
- . 27 février : Un repas*
- . 26 mars : La chasse aux œufs*
- . 24 avril : Une bourse aux vêtements*
- . 28 mai : La fête des voisins*
- . 19 juin : Un méchoui ou barbecue*
- . 14 Juillet : La Rondelle*
- . 7 août : La messe de St-Laurent*
- . 14 août : La brocante*
- . 17 & 18 septembre : Les Journées du Patrimoine*
- . Automne : Un repas*
- . 17 décembre : Le Noël des enfants*

### *Projets :*

- . Le tout-à-l'égout dans le hameau du Moncet*
- . La restauration du monument aux morts*
- . La réfection de la toiture du garage*
- . Le changement de certains panneaux de signalisation dans les hameaux (hors RD)*

*Prochaine parution dans six mois*